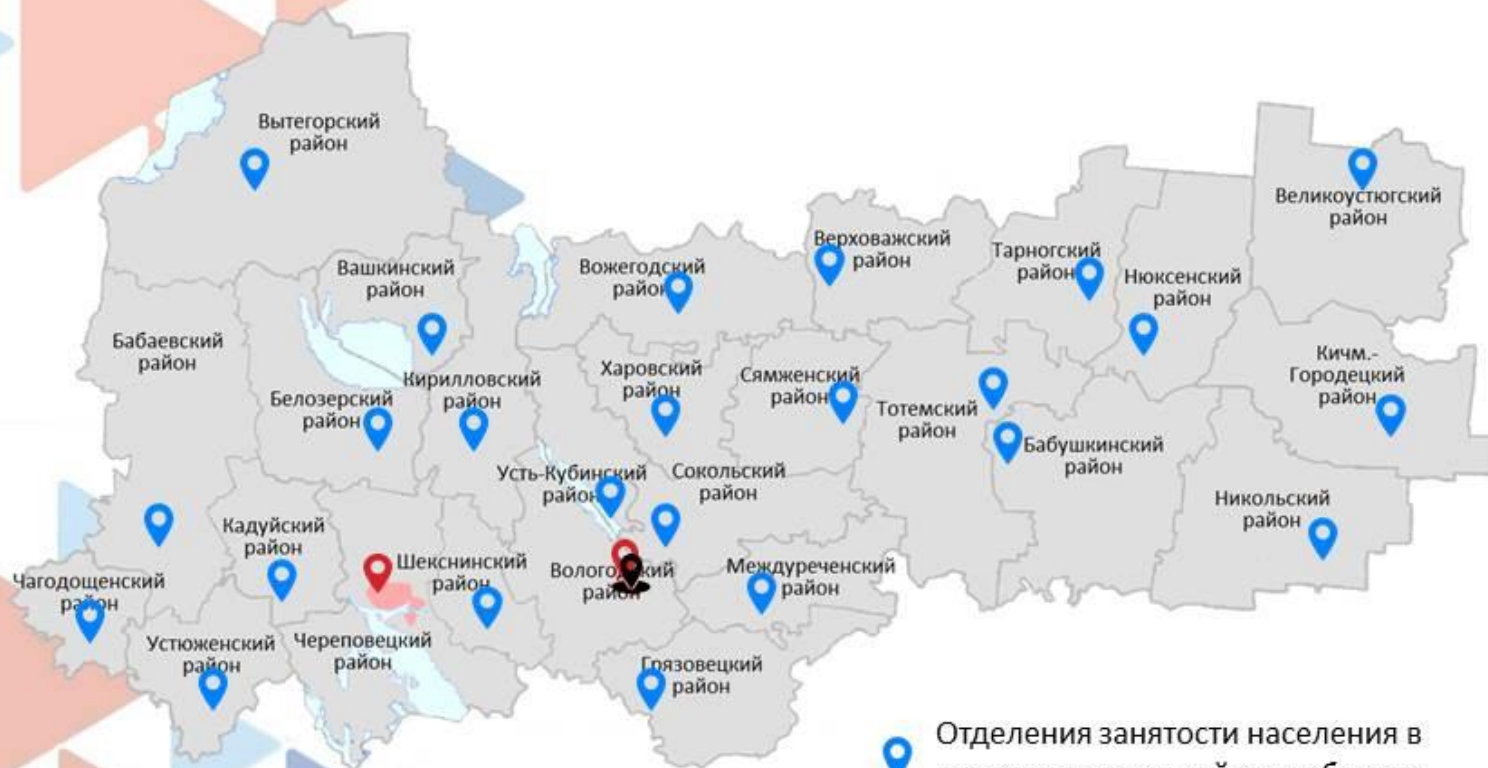







Служба занятости населения
Вологодской области

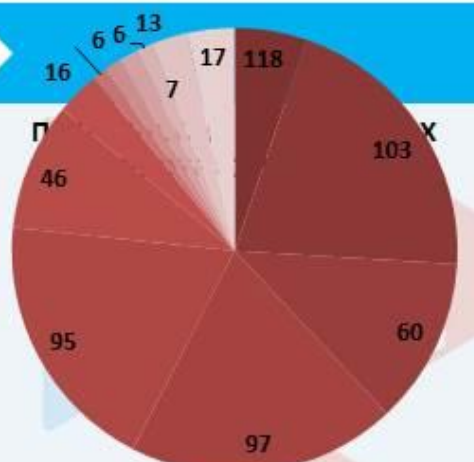


-  Отделения занятости населения в муниципальных районах области
-  Отделения занятости населения в городах областного значения (Вологда, Череповец)
-  КУ ВО «Центр занятости населения Вологодской области»



<https://czn.gov35.ru>
<https://depzan.gov35.ru>

Информация о положении на рынке труда Шекснинского района на 01.10.2022 года



- гос.управление и обеспечение безопасности
- сельское, лесное хоз-во, рыбоводство
- транспортировка и хранение
- образование
- обрабатывающие производства
- деятельность в области здравоохранения и социальных услуг
- торговля
- деятельность гостиниц и предприятий общесв. питания
- обеспечение электричеством, газом, паром
- деятельность финансовая, страховая

01.03. ЗО ВАКАНСИЙ, ЗАЯВЛЕННЫХ В ОЗН, ед.

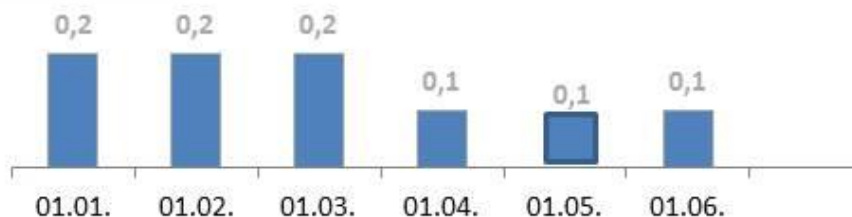


Количество вакансий, заявленных работодателями в ОЗН, на 01.10.2022 года снизилось на 28,7 % по сравнению с началом года

13970
вакансий

по
ВОЛОГДСКОЙ
ОБЛАСТИ

Нагрузка незанятого населения на 1 заявленную вакансию, чел./вак.



Коэффициент напряженности составил 0,2 человека на вакансию. Значение показателя не изменилось по сравнению с началом года

0,8

по
ВОЛОГДСКОЙ
ОБЛАСТИ

63

• организации района заявили сведения о потребности в работниках в ОЗН в третьем квартале 2022 года

277

• работодателей, осуществляющих деятельность на территории Шекснинского района

численность
ОРГАНИЗАЦИЙ ПО
ВОЛОГДСКОЙ
ОБЛАСТИ 18766

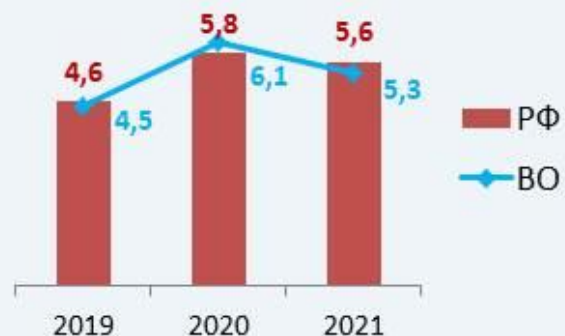


<https://czn.gov35.ru>

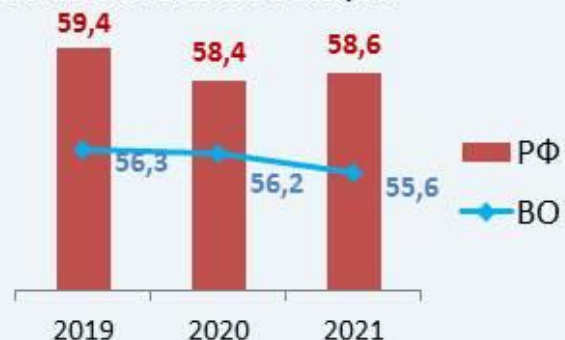
<https://depzan.gov35.ru>

Информация о положении на рынке труда Шекснинского района на 01.06.2022 года

УРОВЕНЬ БЕЗРАБОТИЦЫ, %

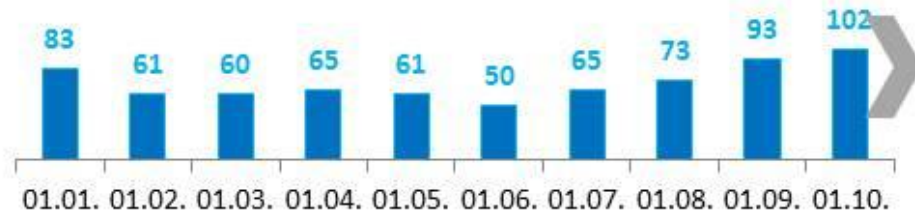


УРОВЕНЬ ЗАНЯТОСТИ, %



Численность рабочей силы по итогам 1 кв. 2022 года составила 556,8 тыс.чел

ЧИСЛЕННОСТЬ БЕЗРАБОТНЫХ, ЗАРЕГИСТРИРОВАННЫХ В ОЗН, чел.

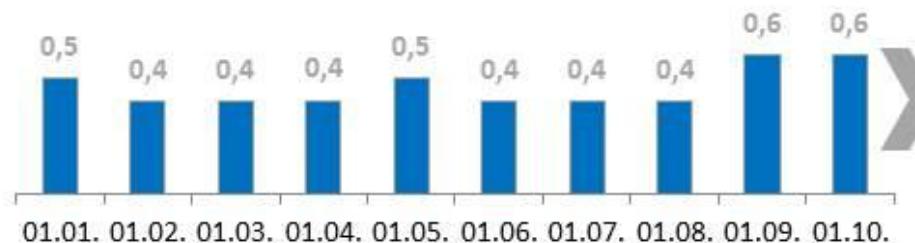


5730

по
ВОЛОГОДСКОЙ
ОБЛАСТИ

Численность безработных, зарегистрированных в ОЗН, на 01.10.2022 года увеличилась на 23 % по сравнению с началом года

УРОВЕНЬ БЕЗРАБОТИЦЫ, %

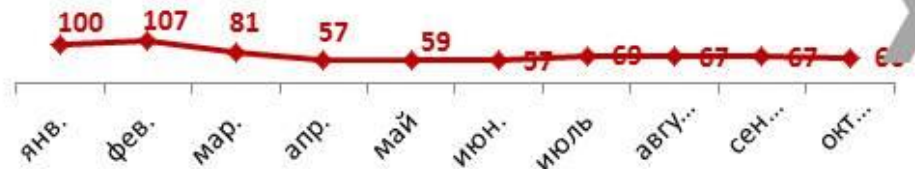


1,0%

по
ВОЛОГОДСКОЙ
ОБЛАСТИ

Уровень регистрируемой безработицы по Шекснинскому району на 01.06.2022 года увеличился на 0,2 % по сравнению с началом года

УРОВЕНЬ ТРУДОУСТРОЙСТВА, %



57,0%

по
ВОЛОГОДСКОЙ
ОБЛАСТИ



<https://czn.gov35.ru>
<https://depzan.gov35.ru>

Перечень востребованных профессий/специальностей
на рынке труда Шекснинского района на 01.10.2022 г.

Наименование профессии (должности)	Количество рабочих мест и вакантных должностей	Средняя заработная плата, руб.
ВОСТРЕБОВАННЫЕ ВАКАНСИИ РАБОЧИХ СПЕЦИАЛЬНОСТЕЙ		
Электромонтер (различной специализации)	27	30 010
Тракторист	16	31 562
Водитель	16	31 890
Продавец продовольственных товаров	15	26 200
Младший инспектор службы безопасности	15	26 000
Уборщик производственных и служебных помещений	13	18 000
Грузчик	13	28 650
Обработчик птицы	12	42 500
ВОСТРЕБОВАННЫЕ ВАКАНСИИ СЛУЖАЩИХ		
Инспектор колонии	24	26 500
Учитель	17	20 000
Инженер	15	35 000
Медицинская сестра	14	28 328
Фельдшер	11	27 500
Начальник цеха (отдела)	5	50 000
Специалист	5	26 000



<https://depzan.gov35.ru>

